

PANDUAN PERMOHONAN TUNAS 2019

PENDAFTARAN ON-LINE







1. Pendaftaran tunas 2019 akan dibuka mulai 10hb Januari 2019 sehingga 31hb Mac 2019. Sila buat permohonan awal bagi mengelakkan sebarang kesulitan di saat-saat akhir.
2. Sila pastikan No HP pemohon yang dimasukkan di dalam borang permohonan online adalah nombor HP yang sah untuk memudahkan perhubungan sama ada melalui panggilan atau melalui pesanan SMS.
3. Semua pendaftaran Tunas 2019 adalah secara online sahaja kecuali permohonan semula pelajar kelahiran 2013 yang sudah berjaya pada tahun 2018, iaitu melalui proses permohonan semula melalui pihak tadika terdahulu. Sila hubungi pihak tadika terdahulu untuk pengesahan.
4. Link ke untuk pendaftaran tunas 2019 boleh didapati di portal www.e-tunas.org

Untuk mula sila klik pada icon [DAFTAR ONLINE] yang ditunjukkan.




- 1) Pendaftaran Tunas 2019 hanya untuk anak kelahiran 2013 atau 2014 yang belum pernah mendaftar tunas sahaja. Untuk anak yang lahir 2013 dan sudah mendaftar dan berjaya pada tahun 2018 hanya perlu buat pendaftaran semula melalui tadika asal. Bagi kelahiran 2013 yang mendaftar untuk tahun 2018 tapi tidak berjaya boleh mendaftar seperti biasa.
- 2) Masukkan mykad pemohon (Nota: Jika pemohon sudah pernah mendaftar ke dalam skim tunas dikehendaki menggunakan mykad yang sama sebagai pemohon dan tidak dibenarkan menukar mykad pemohon sebagai pasangan kecuali pemohon dan pasangan sudah bercerai. Sila hubungi pihak Tunas 03 – 5481 8827 / 8835 / 8826 jika ada sebarang masalah)
- 3) Masukkan mykid **anak pertama** yang lahir pada tahun 2013 atau 2014 yang ingin memohon skim tunas untuk tahun 2019.
- 4) Masukkan mykid **anak kedua** yang lahir pada tahun 2013 atau 2014 yang ingin memohon skim tunas. Tidak perlu masukkan anak lain yang tidak layak memohon skim tunas.
- 5) Pilih daerah tadika anak anda bersekolah. Hanya tadika dalam daerah berkenaan sahaja yg akan dipaparkan semasa membuat pilihan tadika anak diruang mengisi borang berkaitan anak (m/s 5). Kesilapan memilih daerah tadika akan menyebabkan tadika anak anda tidak muncul seperti yang sepatutnya. Pastikan anda menyemak senarai tadika yang mendaftar tunas terlebih. Klik <http://e-tunas.org/system/senaraitaska/> untuk dapatkan kod tadika yang betul untuk tadika anak anda.
- 6) Tekan butang **SEMAK** dan status akan dipaparkan.

Pendaftaran baru untuk 2019 boleh diteruskan jika mykad / mykid yang dimasukkan mematuhi syarat berikut:

-  Mykad pemohon belum pernah mendaftar untuk permohonan tunas 2019
-  Mykad pemohon tidak pernah digunakan sebagai pasangan kepada mana-mana permohonan tunas sebelum ini
-  Mykid anak kelahiran 2013 belum pernah mendaftar untuk tahun 2018 atau sudah mendaftar tapi tidak berjaya.
-  Mykid anak kelahiran 2013 atau 2014 belum pernah mendaftar untuk tahun pengajian 2019.
-  Mykad cukup 12 digit untuk bukan tentera
-  Mykid cukup 12 digit seperti sepatutnya

A) BAHAGIAN MAKLUMAT PEMOHON

Jika sekiranya pemohon sudah pernah mendaftar ke dalam sistem tunas sebelum ini, maklumat pemohon dan pasangan akan dipaparkan. (Hanya perlu betulkan maklumat yang perlu sahaja seperti alamat, No tel dan gaji terkini). Jika tidak, satu borang kosong akan dipaparkan.

 [Kembali ke Laman Utama](#)

Maklumat Ibumapa (Pemohon)

Semua ruang wajib diisi

Nama Penuh	<input type="text"/>
Tarikh Lahir	16 ▼ Oct ▼ 2017 <input type="text"/>
No KP Baru	<input type="text"/>
Jantina	<input type="radio"/> Lelaki <input type="radio"/> Perempuan
Kaum	<input type="radio"/> Melayu <input type="radio"/> Cina <input type="radio"/> India <input type="radio"/> Lain-lain
Agama	<input type="radio"/> Islam <input type="radio"/> Kristian <input type="radio"/> Hindu <input type="radio"/> Lain-lain
No. Telefon Bimbit	<input type="text"/>
E-mail	<input type="text"/>
Perkahwinan	<input type="radio"/> Berkahwin <input type="radio"/> Ibu Tunggal <input type="radio"/> Bapa Tunggal <input type="radio"/> Lain-lain
Jumlah Anak Yang Ditanggung	<input type="text"/>
Alamat Rumah	<input type="text"/>
Bandar:	<input type="text"/>
Daerah:	Klang ▼
Negeri:	Selangor
Poskod:	<input type="text"/>
Alamat Pejabat	<input type="text"/>
Tempat kerja	<input type="text"/>
Bandar:	<input type="text"/>
Negeri:	<input type="text"/>
Poskod:	<input type="text"/>
Pekerjaan	<input type="text"/>
Pendapatan (RM)	<input type="text"/>
No. Telefon (P)	<input type="text"/>
Tarikh Daftar	16/10/2017

Masukkan semua SEMUA maklumat yang dikehendaki tanpa meninggalkannya field kosong. Sila letakkan tanda “-” jika tidak berkaitan.

Penting: Pastikan anda masukkan tarikh lahir pemohon dengan betul jika tidak, anda mungkin akan hadapi masalah untuk membuat simpanan data nanti.

B. BAHAGIAN MAKLUMAT PASANGAN

Maklumat Pasangan (yang berkenaan)

Nama Penuh	<input type="text"/>	*
Tarikh Lahir	<input type="text" value="16"/> <input type="text" value="Oct"/> <input type="text" value="2017"/>	Umur : <input type="text"/>
No KP Baru	<input type="text"/>	(No. passport/pengenalan diri jika bukan warga negara Malaysia)
Jantina	<input type="radio"/> Lelaki <input type="radio"/> Perempuan	*
No. Telefon	<input type="text"/>	
E-mail	<input type="text"/>	
Pekerjaan	<input type="text"/>	*
Pendapatan (RM)	<input type="text"/>	
No. Telefon (P)	<input type="text"/>	
Alamat Pejabat	<input type="text"/>	
Bandar :	<input type="text"/>	Poskod: <input type="text"/>
Negeri:	<input type="text"/>	

Masukkan maklumat pasangan dengan betul. (Hanya jika status pemohon adalah berkahwin sahaja). Sila letakkan tanda "-" jika tidak berkaitan.

Penting:

Pastikan anda masukkan tarikh lahir pasangan anda dengan betul jika tidak anda mungkin akan hadapi masalah untuk membuat simpanan data nanti.

C BAHAGIAN MAKLUMAT ANAK PERTAMA & KEDUA

Maklumat Anak Pemohon

(Anak Pertama)			
Nama Anak	<input type="text"/>		
Tarikh Lahir	<input type="text" value="16"/> <input type="text" value="Oct"/> <input type="text" value="2017"/>	Umur : <input type="text"/>	(tahun)
No Mykid	<input type="text" value="131022103154"/>	(tanpa '-' atau ruangan kosong)	
Tadika	<input type="text" value="- Pilih TADIKA -"/>		
Tahun Pengajian	<input type="text" value="2018"/>	Yuran(RM):	<input type="text"/>
(Anak Kedua)			
Nama Anak	<input type="text"/>		
Tarikh Lahir	<input type="text" value="16"/> <input type="text" value="Oct"/> <input type="text" value="2017"/>	Umur : <input type="text"/>	(tahun)
No Mykid	<input type="text"/>	(tanpa '-' atau ruangan kosong)	
Tadika	<input type="text" value="- Pilih TADIKA -"/>		
Tahun Pengajian	<input type="text" value="2018"/>	Yuran(RM):	<input type="text"/>

Masukkan maklumat anak pertama dan anak kedua dengan betul.

1. Pastikan nama anak pertama adalah dieja dengan betul.
2. Masukkan tarikh lahir anak pertama dengan betul.

Penting: Pastikan anda masukkan tarikh lahir anak pertama dengan betul, jika tidak anda mungkin akan hadapi masalah untuk membuat simpanan data nanti.

3. Masukkan umur anak pertama dengan betul pada tahun 2018 sama ada 5 atau 6 tahun
4. Pilih kod tadika anak anda dengan betul. Sila semak di senarai ini dahulu jika tidak pasti <http://e-tunas.org/system/senaraitaska/>
5. Masukkan jumlah yuran bulanan anak anda dengan betul dan bukan yuran tahunan. Pastikan ia adalah jumlah yang sebenarnya yang berkaitan dengan yuran bulanan sahaja dan tidak termasuk yang lain.

Masukkan maklumat anak kedua yang juga ingin membuat permohonan tunas dengan betul. (Hanya anak yang layak memohon tunas sahaja).

Tinggalkan ruangan anak kedua kosong jika tiada anak kedua yang layak memohon tunas untuk tahun 2018.

D. BAHAGIAN PASSWORD

Untuk Keselamatan

Password:

Password (ulang):

(Sistem tidak membenarkan data disimpan jika 1) Ada maklumat tidak diisi 2) Maklumat tidak diisi dengan betul (eg tarikh lahir atau umur)

1. Masukkan password (katalaluan) yang bersesuaian di ruang yang disediakan
2. Ulang kemasukkan password (katalaluan) untuk pengesahan
3. Tekan butang simpan

Nota:


Sebarang permasalahan untuk menyimpan maklumat permohonan adalah mungkin berkaitan hal-hal seperti berikut:

1. Terdapat field / ruang kosong yang masih belum dimasukkan dengan betul pada bahagian pemohon, pasangan atau anak.
2. Mykad dimasukkan tidak sah / kurang 12 digit untuk bukan tentera / polis
3. Umur atau tarikh lahir anak tidak dimasukkan dengan betul.
4. Yuran tadika anak tidak dimasukkan dengan betul.

5. Mykid anak adalah tidak sah kerana bukan kelahiran 2013 / 2014 atau tidak cukup 12 digit

Sekiranya kemasukkan anda berjaya dimasukkan, seperti skrin berikut akan dipaparkan

Sistem



[Status Permohonan](#) | [Logout](#)

Maklumat pemohon telah dikemaskini

INSERT INTO applicant_pre (FullName, DOB, Age, NRIC, Gender, Race, Religion, TelNo, Email, MaritalStatus, Address, City, Postcode, State, OAddress, OCity, OPostcode, OState, Occupation, MIncome, OTelNo, AppStatus, NumOfDependents, DUN, Daerah, DateRMSB, TempPwd, Adm_DateKeyin) VALUES ('Jamaludin Bin Yusof', '1965-09-25', '47', '650925106283', 'L', 'Melayu', 'Islam', 'Tiada', 'Tiada', 'Berkahwin', 'No 2, Pant 17, Sg Panjang, Sg Besar', 'Sungai Besar', '45300', 'Selangor', 'Tiada', 'Tiada', '45300', 'Tiada', 'Tukang Kebun', '0', 'Tiada', 'Draft', '2', 'Sabak Bernam', '2012-07-13', '1234', '2017-10-17 10:47:59')

Maklumat pasangan telah dikemaskini

INSERT INTO applicant_spouse_pre (AppNo, FullName, DOB, Age, NRIC, Gender, TelNo, Email, Occupation, MIncome, OTelNo, OAddress, OCity, OPostcode, OState, Adm_DateKeyin) VALUES ('19681', 'In Suyanti Binti Saridi', '1984-07-27', '28', 'AR207334', 'P', 'Tiada', 'Tiada', 'Sun Rumah', '0', 'Tiada', 'Tiada', 'Tiada', 'Tiada', 'Tiada', '2017-10-17 10:47:59')

Maklumat anak pertama telah dikemaskini

INSERT INTO applicant_child_pre (AppNo, ChildNo, FullName, DOB, Age, MykidNo, TaskaNo, ApplyYear, AppStatus, Fees, YuranBantuan, DateRMSB, Adm_DateKeyin, RefTaskaNo) VALUES ('19681', '1', 'Hazim', '2013-10-22', '5', '131022103153', '16', '2018', 'Draft', '100', '50', '2012-07-13', '2017-10-17 10:47:59', '16')

Anda mungkin diminta untuk login semula untuk membuka fail permohonan anak anda.

Sistem



[Kembali ke Laman Utama](#)

LOGIN

MyKad : Password : [Buka](#) [Lupa password](#)

Sila rujuk muka surat 9 – 14 di bahagian kemaskini untuk teruskan

KEMASKINI PERMOHONAN ON-LINE

Tekan butang kemaskini Permohonan tunas.

Penting:

Kemaskini maklumat permohonan hanya dibenarkan jika borang adalah berstatus DRAFT. Hubungi pihak tunas (03-5481 8827/8835/8826) untuk membuka permohonan anda jika terdapat kesalahan yang kritikal seperti mykad anak kedua gagal dimasukkan. Selain dari itu hanya perlu buat pembetulan dengan terang pada borang yang sudah dicetak sebelum menyerahkan kepada pihak Tunas.

Untuk mula edit sila klik pada icon [KEMASKINI] yang ditunjukkan.

Yuran bantuan TADIKA yang berdaftar dengan Skim TUNAS, bagi warga Selangor yang layak.

Y.A.B Amirudin Shari
Dato' Menteri Besar
Negeri Selangor



Tunas
SKIM BANTUAN TADIKA SELANGOR

IPR
Inisiatif Peduli Rakyat
LEBIH LANJUT MENGENAI TUNAS

DAFTAR ONLINE

SEMAK STATUS PERMOHONAN

LOGIN PETUGAS

DAFTAR TADIKA

KEMASKINI

SENARAI TADIKA

Skrin berikut akan dipaparkan.



Sistem
Tunas
SKIM BANTUAN TADIKA SELANGOR

 Kembali ke Laman Utama

LOGIN

MyKad : 650215086421 Password : **** [Lupa_password](#)

Masukkan no mykad pemohon dan password yang dimasukkan semasa membuat pendaftaran (rujuk bahagian password pada muka surat 6).

Sekiranya anda lupa password anda boleh klik bahagian lupa password untuk ubah password anda.



Sistem
Tunas
SKIM BANTUAN TADIKA SELANGOR

LOGIN - Terlupa Password
Proses Pengesahan

MyKad Anda: 650215086421
MyKad Pasangan: 690602106221 Atau
MyKad Anak: (Anak yang pernah didaftarkan)
Password Baru:
Password Baru (Ulang):

[<< Kembali](#)

Masukkan mykad pemohon dan mykad pasangan.

ATAU

Masukkan mykad pemohon dan mykid anak.

Masukkan password baru sebanyak dua kali dan tekan Tukar Password.

Tekan buka untuk membuka fail permohonan anda.

Skrin seperti berikut akan dipaparkan



[Status Permohonan](#) | [Logout](#)

1. MAKLUMAT PEMOHON

Nama Penuh	Arbaain bin Abdul Rahman		
Tarikh Lahir	29-09-1965	Umur	50
No MyKad			(P/T)
Jantina	L	Alamat Rumah	NO 1 Klang
Kaum	Melayu		Selangor
Agama	Islam	Alamat Pejabat (Tempat kerja)	no 3 shah Alam 40150
No. Telefon	16		Selangor
E-mail	rbain08@gmail.com	Pekerjaan	Akauntant
Perkahwinan	Bapa Tunggal	Pendapatan (RM)	
Bilangan anak (Tanggungjawab)	6	No. Telefon (P)	03-55103468

2. MAKLUMAT PASANGAN (yang berkahwin *)

Nama Penuh			
Tarikh Lahir	29-09-2015	Umur	0
No KP Baru		Pendapatan Sebulan (RM)	0
Jantina		Alamat Pejabat	
No. Telefon			
E-mail		No. Telefon (P)	
Pekerjaan			

3. MAKLUMAT ANAK PEMOHON

Anak Pertama	Hazim		Anak Kedua		
Tarikh Lahir	22-10-2013	Umur	5	Tarikh Lahir	17-10-2017
No Mykid	131022103151			No Mykid	
Nama TADIKA	AB-001/12 - Tadika Islam Al-Hidayah 511 Jalan Sekolah Kebangsaan Pasir Panjang		Nama TADIKA		
Tahun Pengajian	2018		Tahun Pengajian		
Yuran Bulanan(RM)	30		Yuran Bulanan (RM)		

STATUS: DRAFT
(Borang hanya boleh dicetak selepas klik hantar)

Kemaskini

Maklumat sudah lengkap dan sedia untuk diproses.

Klik butang "Hantar" supaya permohonan anda boleh dicetak & diproses.

Hantar

Selepas menekan butang "Hantar" segala maklumat di atas tidak boleh dikemaskini semula.

Permohonan anda hanya akan diproses setelah anda menekan butang "Hantar" di atas.

Penerangan mengenai status permohonan Tunas

Draf = Pemohonan anda masih boleh dikemaskini dan belum klik hantar ke pihak Tunas

Dihantar/Submit = Pemohonan anda sudah klik hantar ke pihak Tunas dan tidak boleh lagi diubah dan sedia untuk dicetak. Hanya permohonan berstatus dihantar/submit yang sudah lengkap berserta dokumen yang diperlukan akan diproses oleh pihak Tunas.

Boleh Diproses = Borang sudah diterima untuk proses seterusnya

Dalam Proses = Borang dalam peringkat terakhir kelulusan atau digagalkan

KIV = Terdapat bahagian borang yang tidak lengkap seperti pengesahan status mastautin atau tadika atau ada dokumen yang tidak disertakan.

Berjaya = Permohonan adalah berjaya

Gagal = Permohonan gagal kerana tidak cukup syarat

Sekiranya ada pembetulan yang perlu dibuat ketika status masih draft, sila tekan butang kemaskini dan buat pembetulan yang dikehendaki dan apabila selesai buat tekan kemaskini sekali lagi untuk simpan.

Sebarang permasalahan untuk menyimpan maklumat permohonan yang sudah dikemaskini adalah mungkin berkaitan hal-hal seperti berikut:

1. Terdapat field / ruang kosong yang masih belum dimasukkan dengan betul pada bahagian pemohon, pasangan atau anak.
2. Mykad dimasukkan tidak sah / kurang 12 digit untuk bukan tentera / polis
3. Umur atau tarikh lahir anak tidak dimasukkan dengan betul.
4. Yuran tadika anak tidak dimasukkan.
5. Mykad anak adalah tidak sah kerana bukan kelahiran 2013 / 2014 atau tidak cukup 12 digit

Sekiranya semua maklumat sudah didapati lengkap klik bahagian “maklumat sudah lengkap dan sedia untuk diproses” dan klik butang Hantar

Maklumat sudah lengkap dan sedia untuk diproses.
Klik butang "Hantar" supaya permohonan anda boleh dicetak & diproses.
*Selepas menekan butang "Hantar" segala maklumat di atas tidak boleh dikemaskini semula.
Permohonan anda hanya akan diproses setelah anda menekan butang "Hantar" di atas.*

Sistem akan memberi pengesahan, bahawa maklumat sudah berjaya dikemaskini.

Borang sudah siap dan sedia untuk dicetak

Klik butang Cetak Borang.

Nota: Sila pastikan cetakan adalah setelah borang siap dihantar dan bukan lagi berstatus DRAF. Hanya borang yang berstatus Dihantar / Submit sahaja yang akan diproses oleh pihak Tunas.

[Status Permohonan](#) | [Logout](#)

1. MAKLUMAT PEMOHON

Nama Penuh : Arbaain bin Abdul Rahman				
Tarikh Lahir	29-09-1965	Umur	50	Alamat Rumah
No MyKad		(P/T)		NO 1 Klang
Jantina	L			Selangor
Kaum	Melayu			Poskod
Agama	Islam			40150
No. Telefon	16			Alamat Pejabat (Tempat kerja)
E-mail	rbain08@gmail.com			no 3 shah Alam 40150
Perkahwinan	Bapa Tunggal			Selangor
Bilangan anak (Tanggungan)	6			Pekerjaan
				Akauntant
				Pendapatan (RM)
				No. Telefon (P)
				03-55103468

2. MAKLUMAT PASANGAN (yang berkahwin *)

Nama Penuh :			
Tarikh Lahir	29-09-2015	Umur	0
No KP Baru		Pendapatan Sebulan (RM)	0
Jantina		Alamat Pejabat	
No. Telefon			
E-mail			
Pekerjaan		No. Telefon (P)	

3. MAKLUMAT ANAK PEMOHON

Anak Pertama	Hazim	Anak Kedua	
Tarikh Lahir	22-10-2013	Tarikh Lahir	17-10-2017
No Mykid	131022103151	Umur	
Nama TADIKA	AB-001/12 - Tadika Islam Al-Hidayah 511 Jalan Sekolah Kebangsaan Pasir Panjang	No Mykid	
Tahun Pengajian	2018	Nama TADIKA	
Yuran Bulanan(RM)	30	Tahun Pengajian	
		Yuran Bulanan (RM)	

STATUS: DIHANTAR

(Borang hanya boleh dicetak selepas klik hantar)



Sila ikut arahan pada borang yang sudah siap dicetak untuk lengkapkan permohonan anak anda.

Borang yang sudah siap dicetak adalah dalam dua bahagian

Bahagian Borang

10/17/2017

TUNAS



SKIM BANTUAN TADIKA SELANGOR; PERMOHONAN TAHUN 2013

NO RUJUKAN PEMOHON # 19676

1. MAKLUMAT PEMOHON

Nama Pemoh : Azhaiz Abd Rahman			
Tarikh Lahir	15-02-1965	Umur	53
No MyKad	(PVT)	Alamat Rumah	No 1 klang
Jantina			Selangor
Kaum	Melayu	Alamat Pejabat (Tempat kerja)	Poskod 41050
Agama	Islam		no- shah alam 40000
No. Telefon		Pekerjaan	selangor
E-mail	azhaiz@yemas.my	Pendapatan	
Perkahwinan	berkahwin	No. Telefon (P)	0
Bilangan anak (Tanggungjawab)	7		

2. MAKLUMAT PASANGAN (yang berkahwin *)

Nama Pemoh : wan			
Tarikh Lahir	02-08-1969	Umur	49
No KP Baru		Pendapatan Sebulan	0
Jantina	P	Alamat Pejabat	
No. Telefon			
E-mail		No. Telefon (P)	
Pekerjaan			

3. MAKLUMAT ANAK PEMOHON

Anak Pertama			
Huzaim			
Tarikh Lahir	15-02-2012	Umur	5
No Mykad	20215088425	Anak Kedua	
Nama TADIKA	J.L. 401/7/2 - Tadika Pelita Ilmiah No.3 Jalan Mempetang, Taman Sri Javen, Kuala Langat	Tarikh Lahir	17-10-2017
Tahun Pengajian	2018	Umur	
Yuran Bulanan	100	No Mykad	
		Nama TADIKA	
		Tahun Pengajian	
		Yuran Bulanan	

4. AKUAN PEMOHON

Saya mengaku bahawa semua pernyataan yang terkandung di dalam borang ini adalah benar dan betul dan diberi secara sukarela.

Tarikh _____ Tandatangan Pemohon _____

5. PENGESAHAN TARAF MASTAUTIN AHLI

Saya mengaku bahawa pemohon ini telah bermastautin secara sah sekurang-kurangnya 5 tahun di Negeri Selangor. (Bahagian ini perlu diisi sekiranya pemohon bukan kelahiran Selangor - MyKad tidak berkod 10)

Cop & Tandatangan Pengeksh : _____

Nama Pegawai:	No MyKad:
No Telefon:	Jawatan:

Sila lampirkan satu(1) salinan slip gaji atau pernyataan tentang pendapatan bagi mereka yang bekerja sendiri atau tiada pendapatan tetap. Semua salinan hendaklah disahkan oleh Penghulu / Ketua Kaupung / Ketua Tamsan Perumahan / Ketua Masyarakat / Pegawai Kerajaan Kampung A.

6. URUSAN TADIKA

Cop & Tandatangan Pegawai : _____

Nama Pegawai:	No MyKad:
Tarikh Borang Diterima :	Tarikh Dimasukkan Data :

7. URUSAN PEJABAT DUN / PKM

Saya mengaku bahawa satu salinan telah diserahkan kepada pemohon, satu salinan disimpan pusat pendaftaran dan salinan asal serta salinan dokumen yang telah diikut sah telah dihantar ke RMSB / MPTS.

Cop & Tandatangan Petugas DUN : _____

Nama Petugas:	No MyKad:
Tarikh Borang Diterima:	Tarikh Serahan RMSB:
DUN DIDAFTAR:	

8. URUSAN RMSB

Cop & Tandatangan Petugas : _____

Nama Pegawai:	No MyKad:
Tarikh Borang Diterima :	Tarikh Kelulusan :

Pemohonan ini dibahaskan/tidak dibahaskan* oleh Majlis Permaafatan Tadika Selangor, Sekretariat EXCO Pendidikan, Pendidikan Tinggi dan Pembangunan Modal Insan Selangor.
Sebab (juga/KIV):

Bahagian senarai dokumen yang wajib dihantar bersama borang pendaftaran Tunas.

10/17/2017	TUNAS
NO RUJUKAN PEMOHON # 19676	
Nama Pemohon: Arbaain Abd Rahman	
Nama Tadika: LL-001/12 - Tadika Pelita Irtika No.3 Jalan Merpaham, Taman Sri Jarom, Kuala Langat	
PERKARA PENTING :	

Borang Pendaftaran 'Online' ini hendaklah dicetak dan dihantar bersama dengan dokumen sokongan yang dikehendaki seperti berikut :

- Borang Pendaftaran 'Online' yang telah lengkap diisi.
- Salinan Sijil Kelahiran Anak yang dipohon
- Salinan MyKad Ibu
- Salinan MyKad Bapa
- Salinan Surat Perakuan Anak Angkat atau Cerai atau Sijil Kematian Pengesahan Ibu Tunggal atau Sakit (JIKA PERLU)
- BAGI KES-KES KHAS SILA SERTAKAN DOKUMEN SOKONGAN ATAU SURAT AKUAN SUMPAN (JIKA PERLU)
- SESALINAN BIL. AIR atau ELEKTRIK atau TM atau ASTRO atau MUKA DEPAN BUKU MERAH IBU (BAGI PEMOHON BUKAN KOD 1043) (JIKA PERLU)
- Cop Pengesahan Taraf Mastautin (bagi pemohon bukan MyKad 1043 (JIKA PERLU))
- Slip Gaji ATAU Surat Akaun Pengesahan Gaji BAPA
- Slip Gaji ATAU Surat Akaun Pengesahan Gaji IBU
- Cop Pengesahan Tadika tempat anak belajar

Permohonan yang tidak menghantar dokumen sokongan bersama borang permohonan selengkapnyanya akan dianggap tidak berminat & tidak berjaya untuk meneruskan permohonan

Borang permohonan yang sudah lengkap hendaklah dihantar kepada:
Skim Bantuan Tadika Selangor (TUNAS),
Yayasan Warisan Anak Selangor (YAWAS),
Arau 5, Kompleks Bella Dan Kebudayaan Negeri Selangor
Lot 4, Jalan Platinum 7/52, Seksyen 7,
Perwarian Kayaangan, 40000 Shah Alam,
Selangor Darul Ehsan

Tarikh Daftar Online: 2017-10-16 08:59:35
Tarikh Cetak Borang: 2017-10-17

Sebarang masalah berkaitan tunas, sila berhubung dengan bahagian Tunas 03 – 5481 8835 / 8827 / 8826.